



# Kad mokytis būtų įdomiau...

Parengė Audronė Jokubauskienė

2022 - 05 - 18

Kaunas

# Tikslas

**Mokiniamis pasiūlyti įdomius,  
jų kūrybiškumą ir lyderystę  
ugdantiems įrankiams.**

# **IKT įrankiai**

**Flippity**

**Word Art**

**Quizizz**

**Canva**

**Book creator**


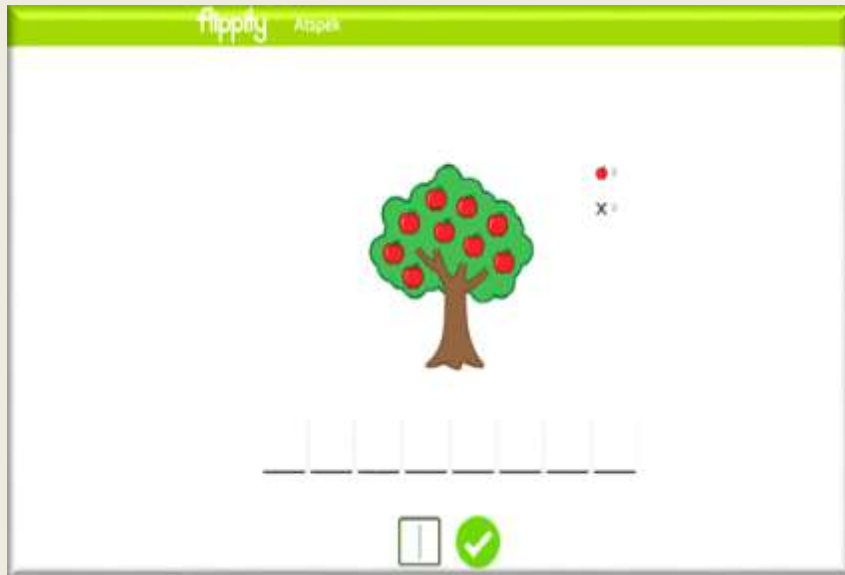
**QR kodai**

# <https://www.flippity.net/>

Google Translate

The image displays a grid of 28 interactive game cards from the website Flippity.net. Each card features a title, a small preview image of the game, a brief description, and a button labeled 'Demonstracinės instrukcijos' (Demonstration instructions). The games include:

- „Flipity Flashcards“: Sukurkite internetinių kortelių rinkinį.
- „Flipity“ viktorinos šou: Sukurkite savo smulkenų žaidimų šou.
- „Flipity“ atsitiktinis vardų rinkiklis: Sukurkite atsitiktinį vardų rinkinį, grupės kūrėją.
- Flipity Randomizer: Sukurkite atsitiktinių įvaizdžių ratų rinkinį.
- „Flipity Virtual Breakout“: Sukurkite interaktyvią virtualiaus išsiskyrimo veiklą.
- Flipity stalo žaidimas: Sukurkite virtualių stalo žaidimą.
- Flipity Manipulatives: Sukurkite spustelėkite ir vilkite objektų rinkinį.
- „Flipity Matching“ žaidimas: Sukurkite plytelių derinimo žaidimą.
- Flipity Connecto žaidimas: Sukurkite Tic-Tac-Toe stiliaus žaidimą.
- Flipity Bingo: Sukurkite spausdinamas bingo lentas.
- Flipity laiko juosta: Sukurkite interaktyvią laiko juostą.
- „Flipity Badge Tracker“: Sukurkite ženklelių uždirbtą puslapį.
- „Flipity“ lyderių lenta: Sukurkite mobiliams skirtą lyderių lentelę.
- Flipity Tipping Test: Sukurkite spausdinimo greičio tikrinimą.
- Flipity rašybos žodžiai: Sukurkite rašybos žodžių tvarkyklę.
- „Flippy Word Search“: Sukurkite žodžių paiešką.
- „Flipity“ kryžiažodis: Sukurkite kryžiažodį.
- Flipity Word Scramble: Sukurkite žodžių maišymo galvosūkių.
- Flipity Snowman: Sukurkite vieną iš keturių pakaruolio stiliaus žaidimų.
- „Flippy WordMaster“: Sukurkite savo Wordle stiliaus galvosūkius.
- Flipity progreso indikatorius: Sukurkite eigos indikatorius juostų rinkinį.
- „Flippy Word Cloud“: Sukurkite gražų žodžių debesį.
- „Flippy Fun“ su šriftais: Kurkite meniškų žodžių, kuriuos norite išsaugoti arba spausdinti.
- Flipity MadLibs: Sukurkite „MadLibs“ generatorių.
- „Flipity“ turnyro laikiklis: Sukurkite turnyro grupę.
- „Flipity“ sertifikato viktorina: Sukurkite internetinę viktoriną, kad gautumėte sertifikatą.
- Flipity savęs vertinimas: Sukurkite internetinę savęs vertinimo viktoriną.



<https://wordart.com/create>

The screenshot shows the WordArt.com website interface. At the top, there is a navigation bar with options like 'MENIU', 'SUTAUPYTI PISAKYMAS', 'DALINTIS', and 'PARSISIUSTI'. Below this, the main workspace is titled 'ŽODŽIAI'. On the left, there is a table with columns for 'Filtras', 'Dydis', 'Spalva', 'Kampas', and 'Šriftas'. The table contains three rows: 'Word', 'Cloud', and 'Art', each with a size of 1 and default settings for color, angle, and font. Below the table, there is a search input field with the placeholder text 'Įveskite naują žodį'. To the right of the table, there are several buttons: 'Vizualizuokite', 'Anuliuoti', 'Perdaryti', 'Animuoti', 'Redaguoti', 'Užraktas', and 'Nusta'. Below the table, there are more options: 'VIRŠUTINIS', 'žemesnė', 'Rašyti didžiosiomis raidėmis', 'Pakeiskite', and 'Aišku'. At the bottom, there are four tabs: 'FORMOS', 'ŠRIFTAI', 'IŠDĖSTYMAS', and 'STILIUS'. On the right side of the interface, there is a large white area with the text 'Input words', 'Click Visualize', and 'Customize' in different colors and sizes. Below this text, there is a small text 'Have Fun ;-)' in a decorative font.

Filtras	Dydis	Spalva	Kampas	Šriftas
Word	1	Numatyta	Numatytas	Numatytas
Cloud	1	Numatyta	Numatytas	Numatytas
Art	1	Numatyta	Numatytas	Numatytas

Įveskite naują žodį

Vizualizuokite Anuliuoti Perdaryti Animuoti Redaguoti Užraktas Nusta

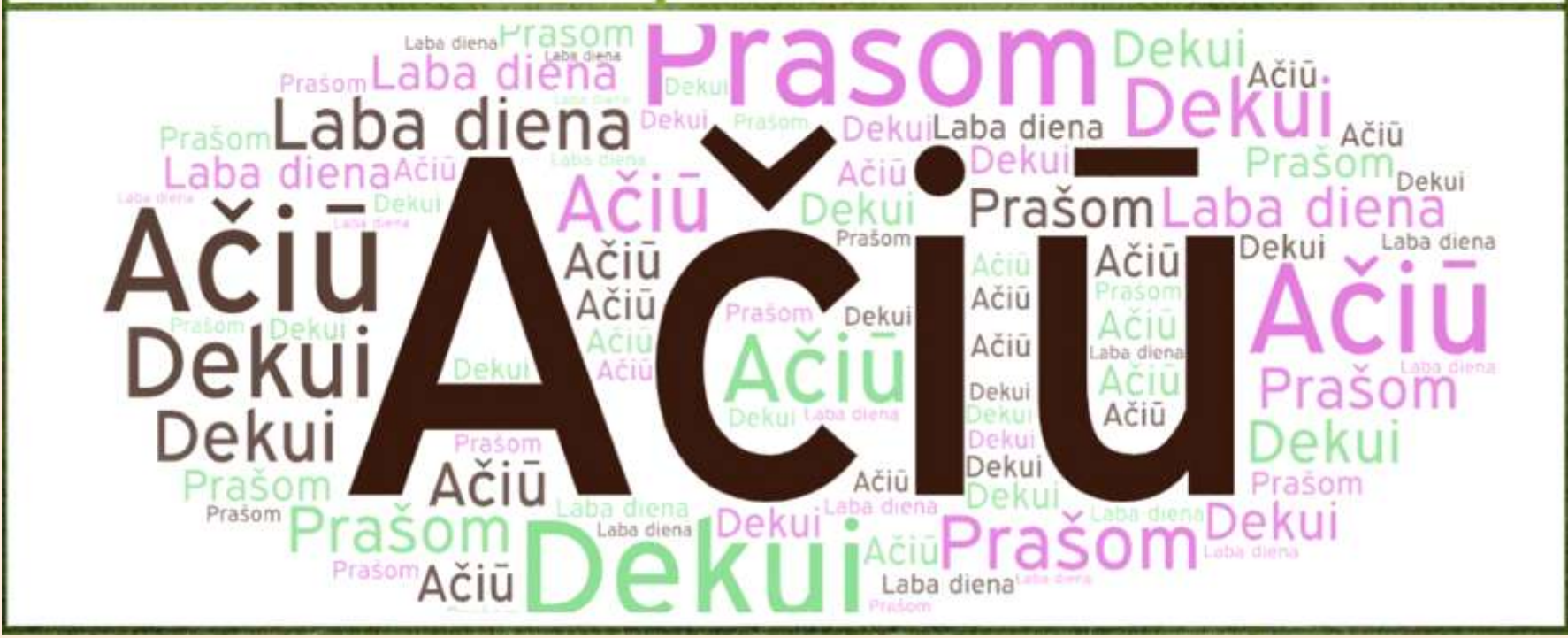
VIRŠUTINIS žemesnė Rašyti didžiosiomis raidėmis Pakeiskite Aišku

FORMOS  
ŠRIFTAI  
IŠDĖSTYMAS  
STILIUS

Input words  
Click Visualize  
Customize

Have Fun ;-)









# <https://bookcreator.com/>

<https://read.bookcreator.com/m6WMvKEngtQsHq3FGLTpb8zkD93/41zyhRzKQHKMz4Bf5L7EPw>



<https://www.canva.com/>

[https://www.canva.com/design/DAE9L1ez4lg/Be6cRAa9ngdevfZqzPyohw/view?utm\\_content=DAE9L1ez4lg&utm\\_campaign=designshare&utm\\_medium=link2&utm\\_source=sharebutton](https://www.canva.com/design/DAE9L1ez4lg/Be6cRAa9ngdevfZqzPyohw/view?utm_content=DAE9L1ez4lg&utm_campaign=designshare&utm_medium=link2&utm_source=sharebutton)

The image shows a screenshot of the Canva design tool interface. The top navigation bar includes options like "Pradž.", "Failas", "Keisti dydį", "Let's Brainstorm", "Išbandykite „Canva Pro“", and "Dalintis". The left sidebar contains various design elements and templates. The main workspace displays a poster design with the text "GRAŽIAUSI LIETUVIŠKI ZODZIAI" and "6a klasės mokinių kūrybiniai darbai". The poster features a green background with white clouds and dandelion-like flowers. Below the poster, there is a gallery of other designs, including word art and illustrations. The bottom of the interface shows a "Pastabos" (Comments) section and a zoom level of 37%.

# <https://quizizz.com/>

QUIZIZZ



Pabaiga

Norėdami žaisti šią viktorinę

1. Atidarykite naudodami bet kurį įrenginį

prisijunk prie  
mano.quizizz.com

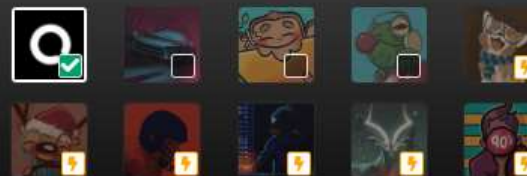
2. Įveskite prisijungimo kodą

836042

arba pasidalinti per...



Pasirinkite temą



Naujovinkite į Super, kad galėtumėte pasiekti visas temas


PRADĖTI

Laukiama dalyvių prisijungimo

0

fiskas padaryta






<https://free-gr.com/lt/>



**Skaitome ir inscenizuojame**

**Pasaulio pasakos**





# Pasakos

- ❖ „Riteris pagyrūnas“
- ❖ „Džekas ieško laimės“
- ❖ „Kalbanti žuvelė“
- ❖ „Karaliaus kailiniai“
- ❖ „Kas beldžiasi?“





# **Kaip mokinius skatinti skaityti gimnazijos bibliotekoje esančias knygas?**

Integruotos lietuvių kalbos pamokos  
**„Rekomenduoju perskaityti knygą“**



**Dėkoju uŹ dėmesj!**

